

La rete Anffas in Lombardia

Aggiornamento giugno 2016

La rete Anffas in Lombardia

Le associazioni Anffas della Lombardia rappresentano il 25% degli associati Anffas presenti sull'intero territorio nazionale

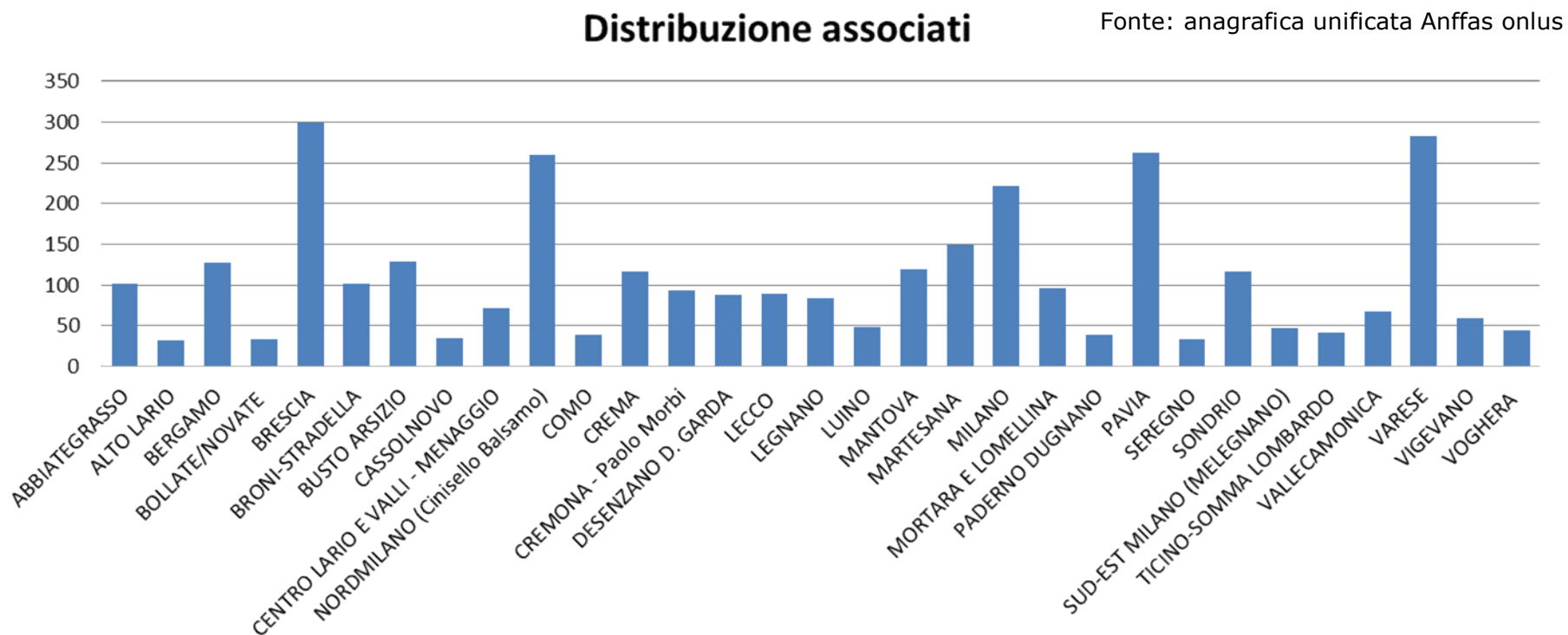
Distribuzione associati Anffas per regione*		
ABRUZZO	496,00	3,76%
BASILICATA	-	
CALABRIA	66,00	0,50%
CAMPANIA	148,00	1,12%
EMILIA ROMAGNA	1.261,00	9,57%
FRIULI VENEZIA GIULIA	362,00	2,75%
LAZIO	360,00	2,73%
LIGURIA	808,00	6,13%
LOMBARDIA	3.356,00	25,46%
MARCHE	817,00	6,20%
MOLISE	-	
PIEMONTE	1.213,00	9,20%
PUGLIA	700,00	5,31%
SARDEGNA	179,00	1,36%
SICILIA	628,00	4,76%
TOSCANA	572,00	4,34%
TRENTINO ALTO ADIGE	444,00	3,37%
UMBRIA	-	
VALLE D'AOSTA	-	
VENETO	1.771,00	13,44%
totale	13.181,00	100%

* Fonte: anagrafica unificata Anffas onlus

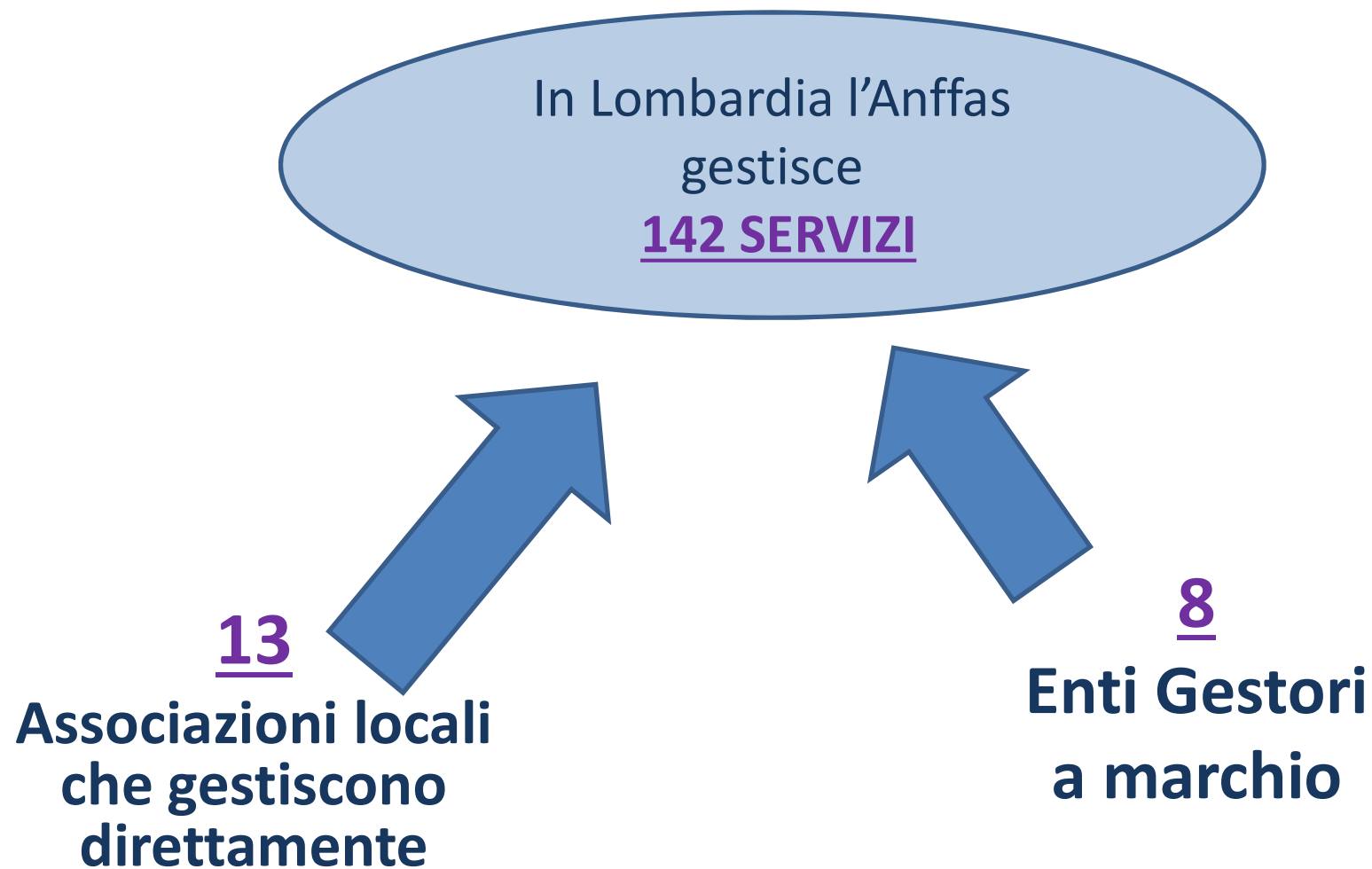
La rete Anffas in Lombardia

In Lombardia la rete Anffas conta:

- 31 Associazioni locali
- 3.356 associati, tra familiari e amici
- 3.579 persone con disabilità



La rete Anffas in Lombardia



La rete Anffas in Lombardia

non solo

CSE	17
SFA	5
CA	4
CDD	22
CSS	39
RSD	6
CRS	3
Strutture per vita indipendente	9
Appartamenti protetti	6
Micro comunità	3

ma anche

servizi di :

- Pronto intervento
- Polo di neuropsichiatra infantile
- SAD
- ADI
- Trasporti
- Ludoteca
- Ippoterapia
- Consulenza Psico-Educativa per bambini con Autismo
- Agenzia per il Lavoro
- Centro di Formazione Professionale
- Consultorio familiare
- CDT minori autismo
- Piscina Riabilitativa
- Soggiorno Estivo
- Sollievo

La rete Anffas in Lombardia

142 Servizi

accolgono complessivamente

.... 3.387

Persone con disabilità

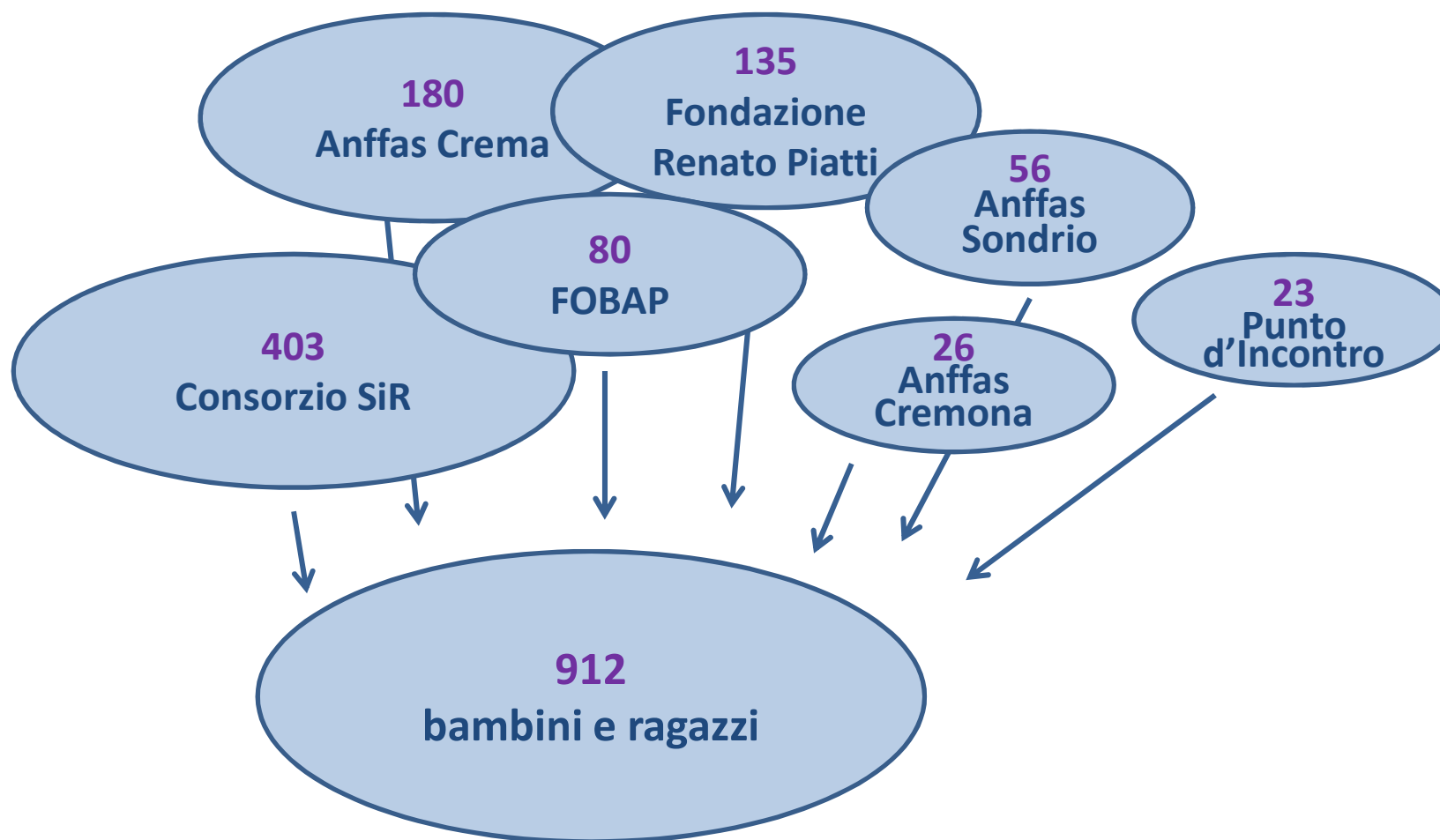
... di cui

912

sono minori

La rete Anffas in Lombardia

La presenza di minori è concentrata in poche strutture

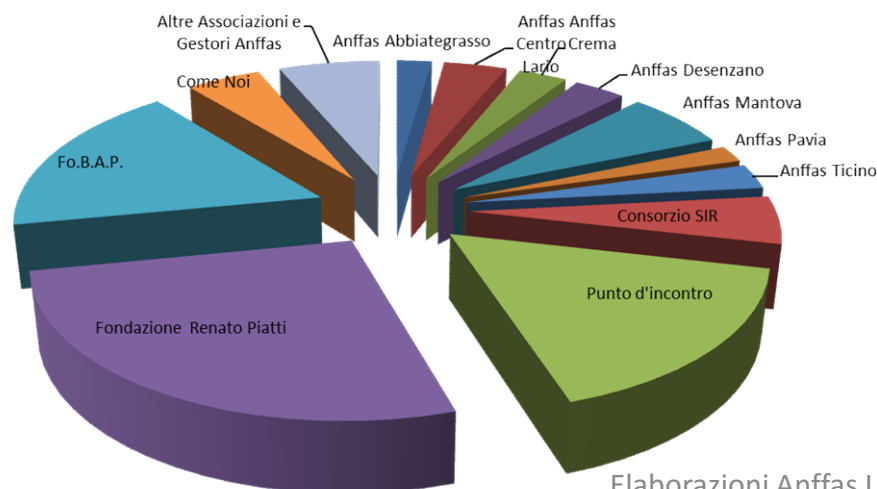
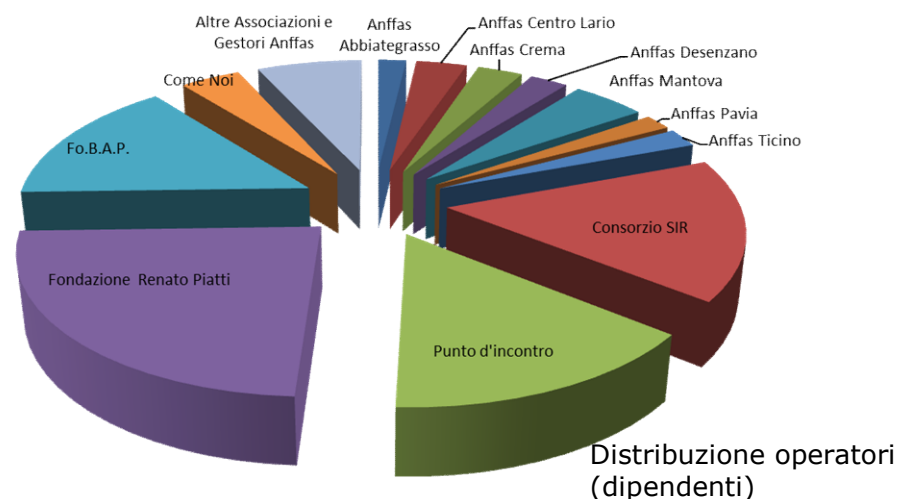


La rete Anffas in Lombardia

Nelle nostre associazioni e nei centri

... sono impegnati complessivamente

1.190 operatori



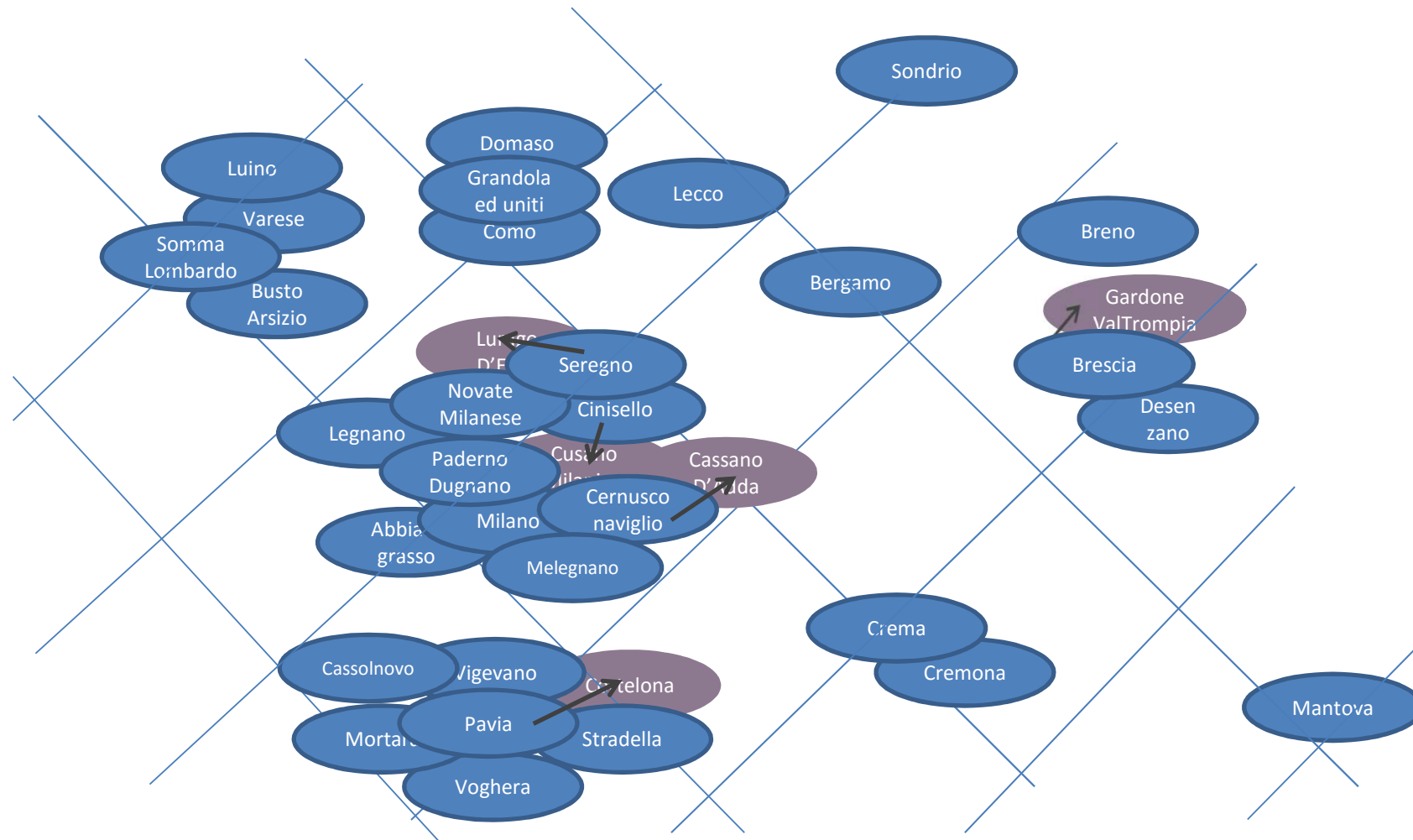
... e si produce valore per circa

59 milioni di euro

Elaborazioni Anffas Lombardia Onlus su dati Anffas lombarde

La rete «SAI?» in Lombardia

31 Associazioni locali gestiscono 36 sportelli «SAI?»

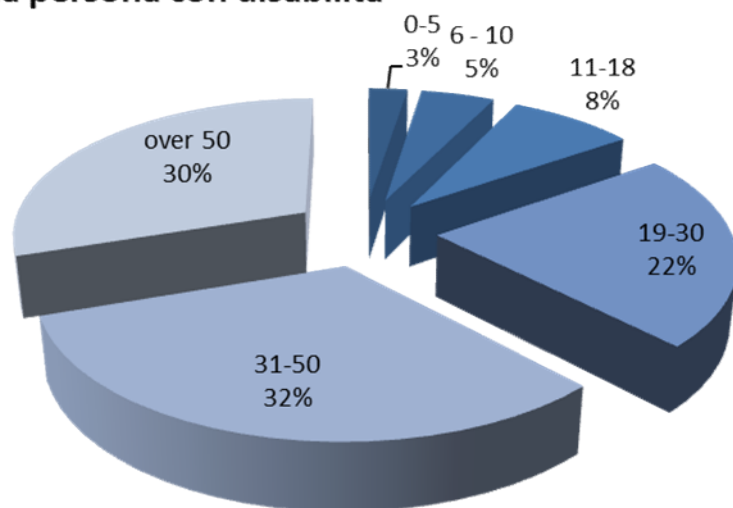


La rete «SAI?» in Lombardia

Nel 2015 i «SAI?» hanno accolto richieste da oltre ...

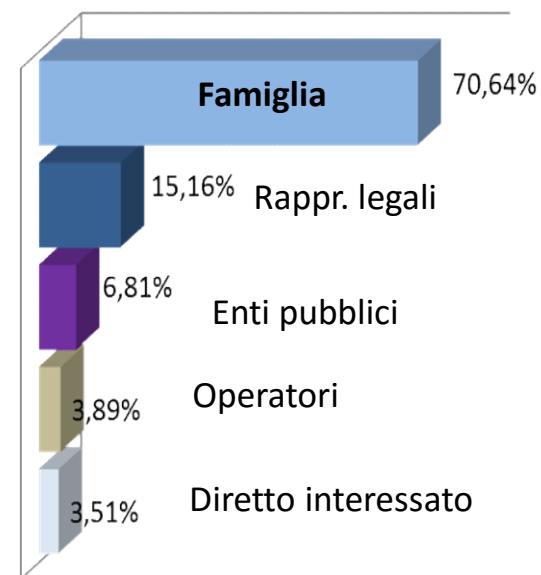
...**3.000 utenti**

Età della persona con disabilità



Base: 23 «SAI?»

Chi contatta il «SAI?»

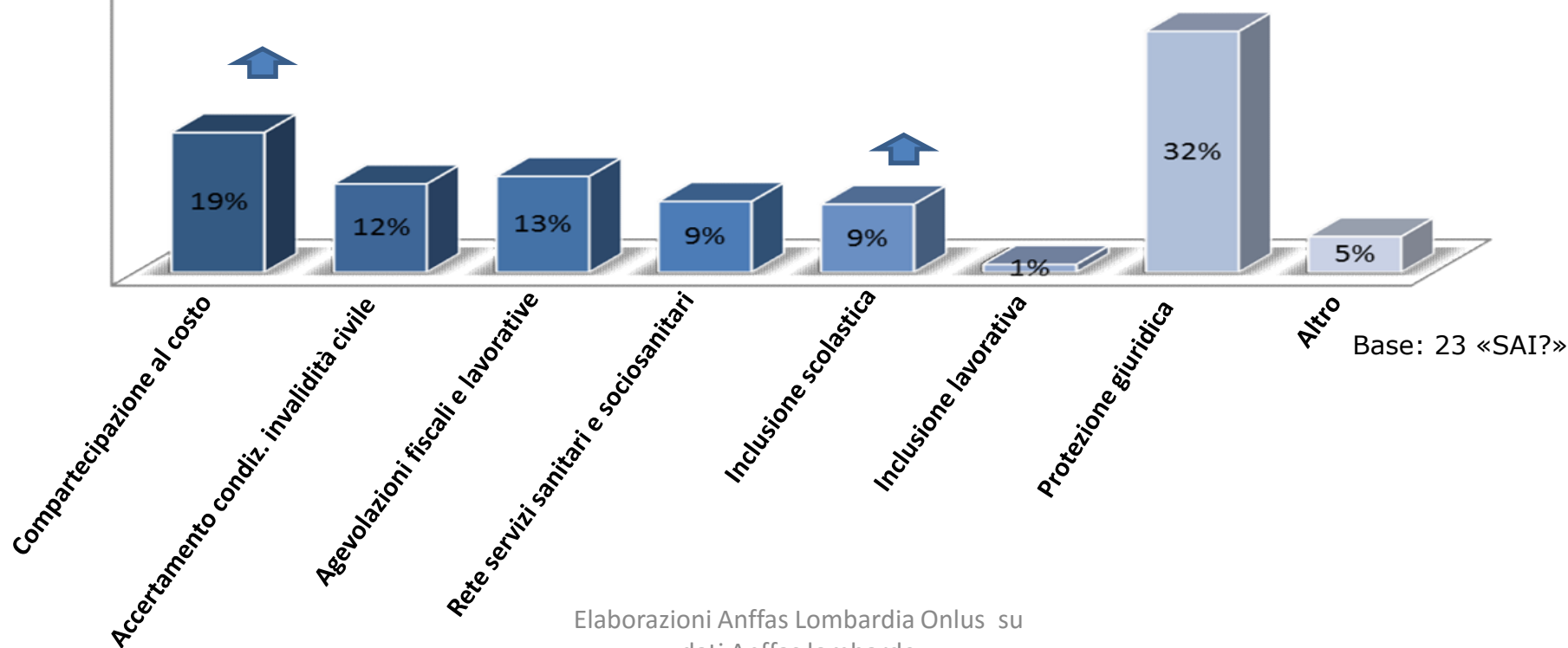


Elaborazioni Anffas Lombardia Onlus su dati Anffas lombarde

La rete «SAI?» in Lombardia

La maggior parte delle richieste che pervengono ai «SAI?» riguardano, come sempre, l'argomento della **Protezione Giuridica**.

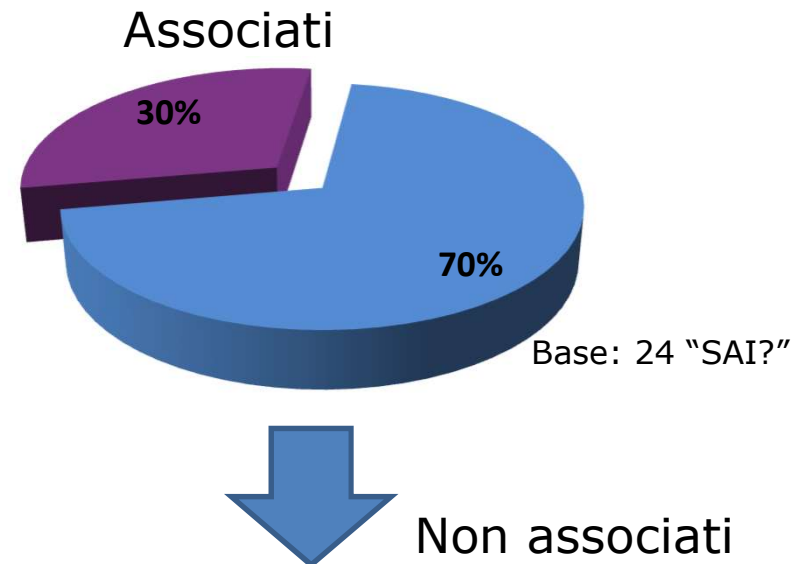
Nel corso dell'ultimo anno sono aumentate notevolmente le richieste in materia di **Inclusione Scolastica** e di **Compartecipazione al costo dei servizi**.



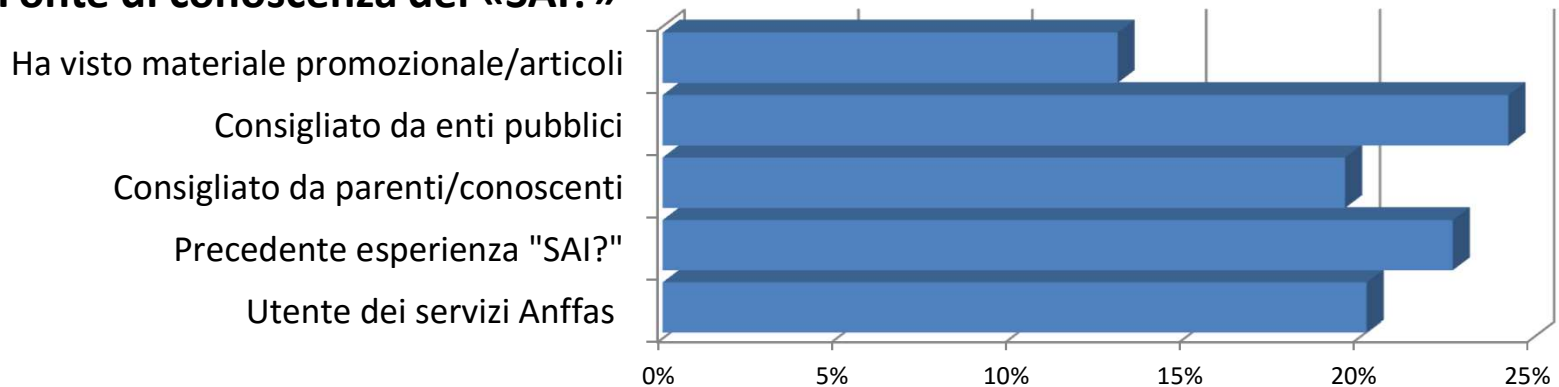
La rete «SAI?» in Lombardia

La maggior parte delle persone che si rivolgono al «SAI?» **non sono associati all'Anffas.**

Spesso sono proprio gli enti pubblici del territorio ad indirizzare le famiglie di persone con disabilità ai «SAI?» locali per consulenza e assistenza.



Fonte di conoscenza del «SAI?»



Elaborazioni Anffas Lombardia Onlus su dati Anffas lombarde

Base: non soci che si sono rivolti al «SAI?»

- I dati sono stati elaborati da Anffas Lombardia Onlus sulla base delle informazioni fornite dalle Associazioni e dagli enti a marchio della Lombardia

- Hanno partecipato alla rilevazione 25 «SAI?» :
 - Abbiategrasso
 - Bergamo
 - Brescia
 - Busto Arsizio
 - Cassolnovo
 - Centro Lario - Menaggio
 - Nordmilano - Cinisello Balsamo
 - Como
 - Crema
 - Desenzano
 - Lecco
 - Legnano
 - Luino
 - Mantova
 - Martesana
 - Milano
 - Mortara
 - Pavia
 - Seregno
 - Sud Est - Melegnano
 - Ticino
 - Vallecamonica
 - Varese
 - Vigevano
 - Voghera